

Od: jstetina@t-support.cz
Odesláno: 9. srpna 2017 12:48
Komu: 'vstanek@t-support.cz'
Kopie: 'zdouskova@t-support.cz'; 'fmachara@t-support.cz'
Předmět: Cimatron, Postřehy pro uživatele 049, Otočit o úhel

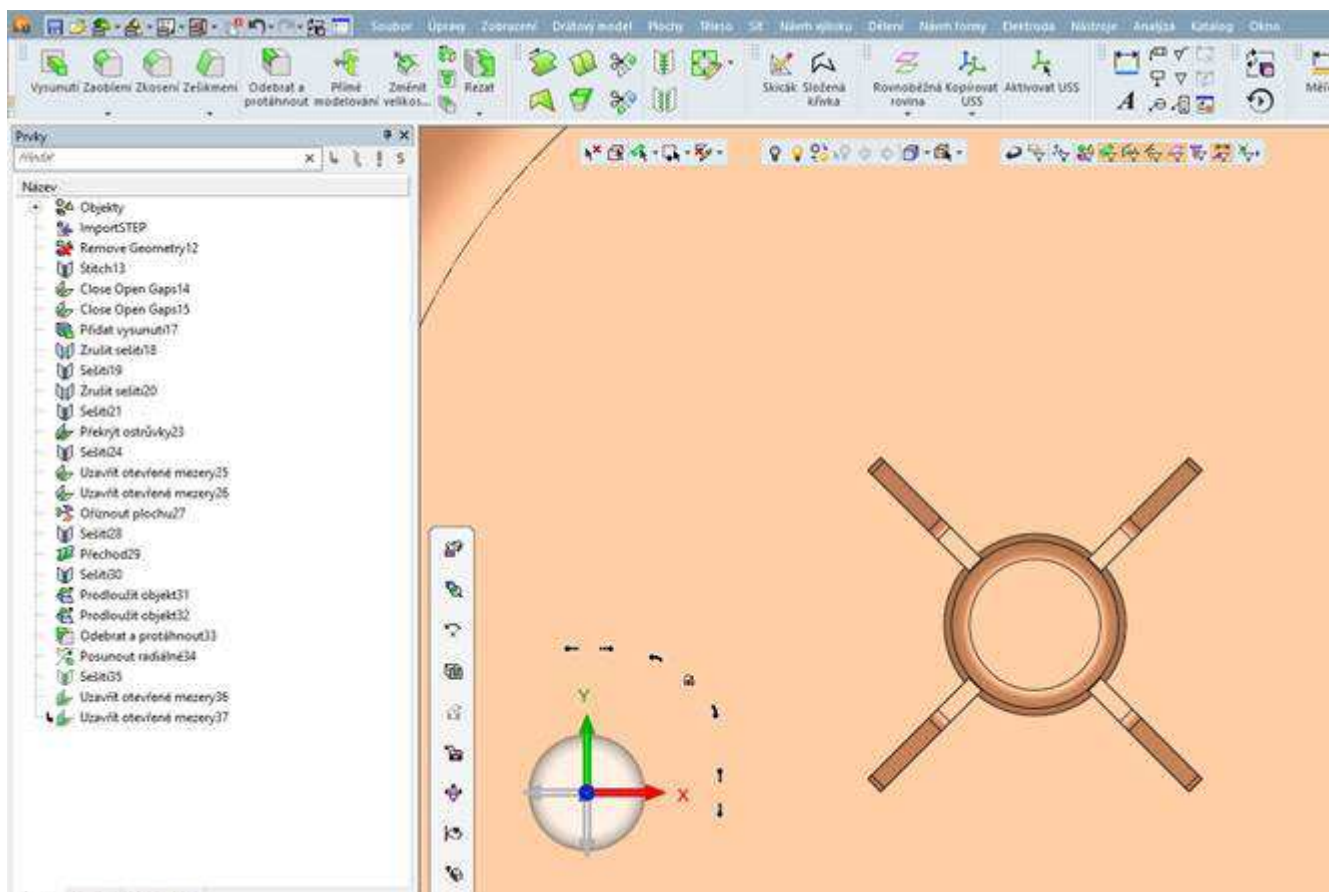


Cimatron®

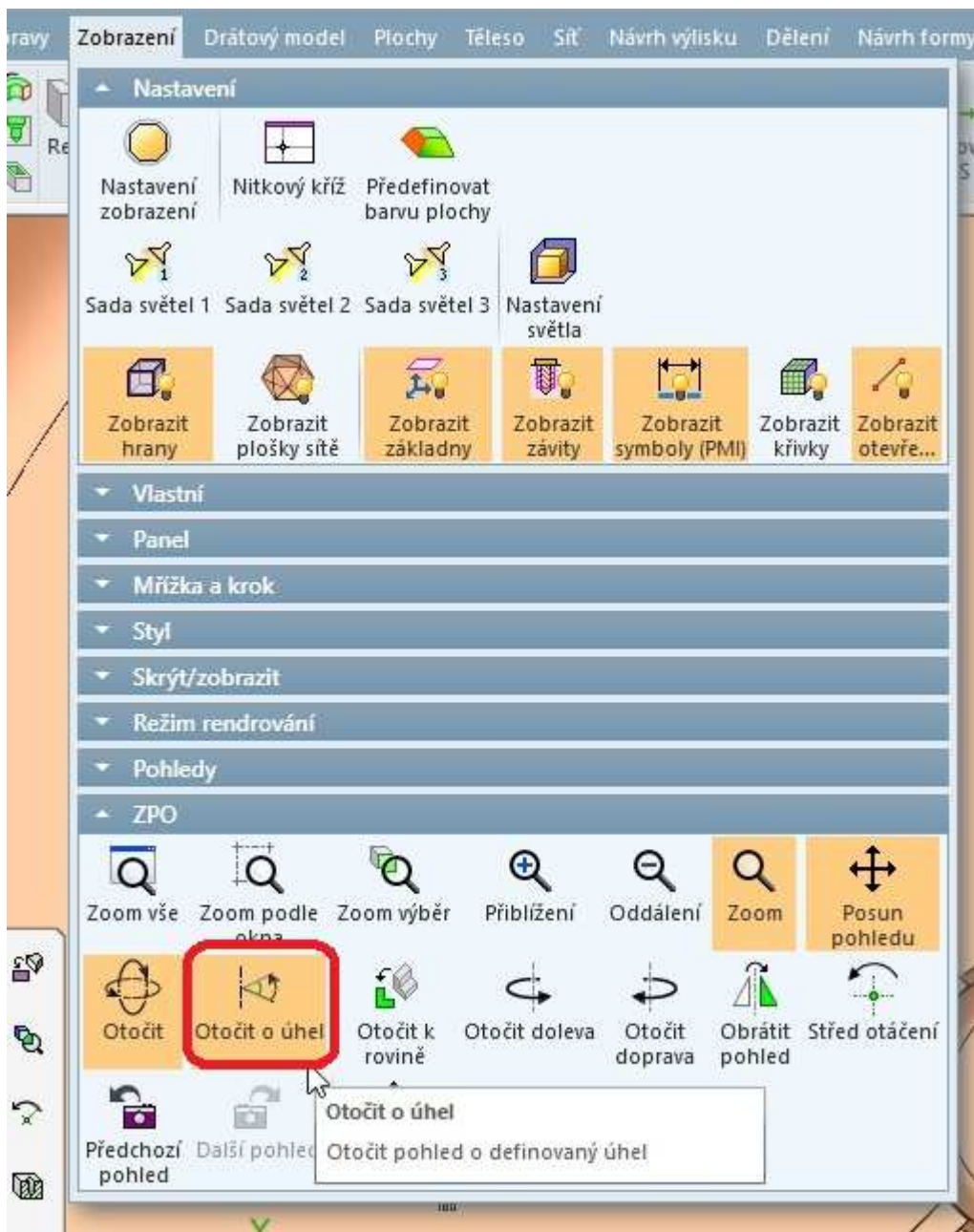
Vážení uživatelé Cimatron,

dovolte, abych vás pozval ke zhlédnutí nových Postřehů pro uživatele.

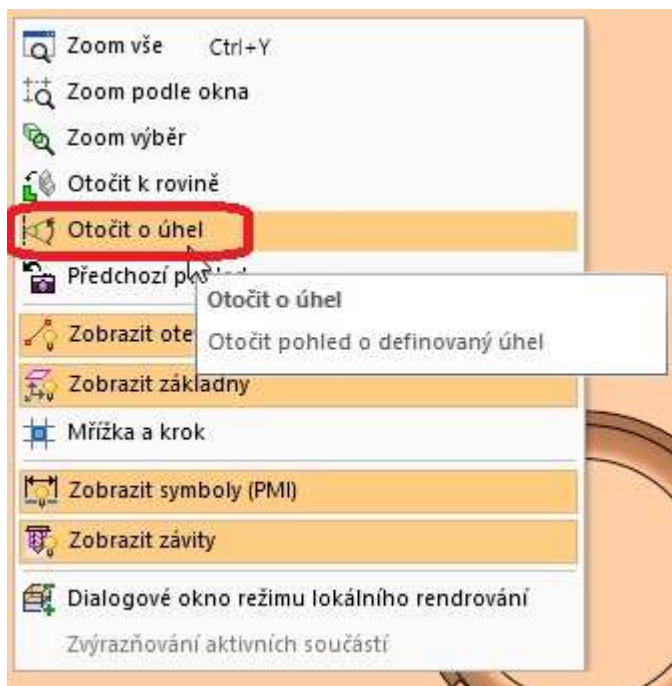
V dnešní kapitole si ukážeme možnost otočit modelem na obrazovce o přesně daný úhel. Pozor, nejedná se o posunutí nebo změnu orientace modelu vůči jeho vlastnímu souřadnému systému, ale o funkci, kterou využijte ve chvíli, kdy pracujete s modelem a hodilo by se vám si ho na obrazovce otočit pro lepší orientaci.



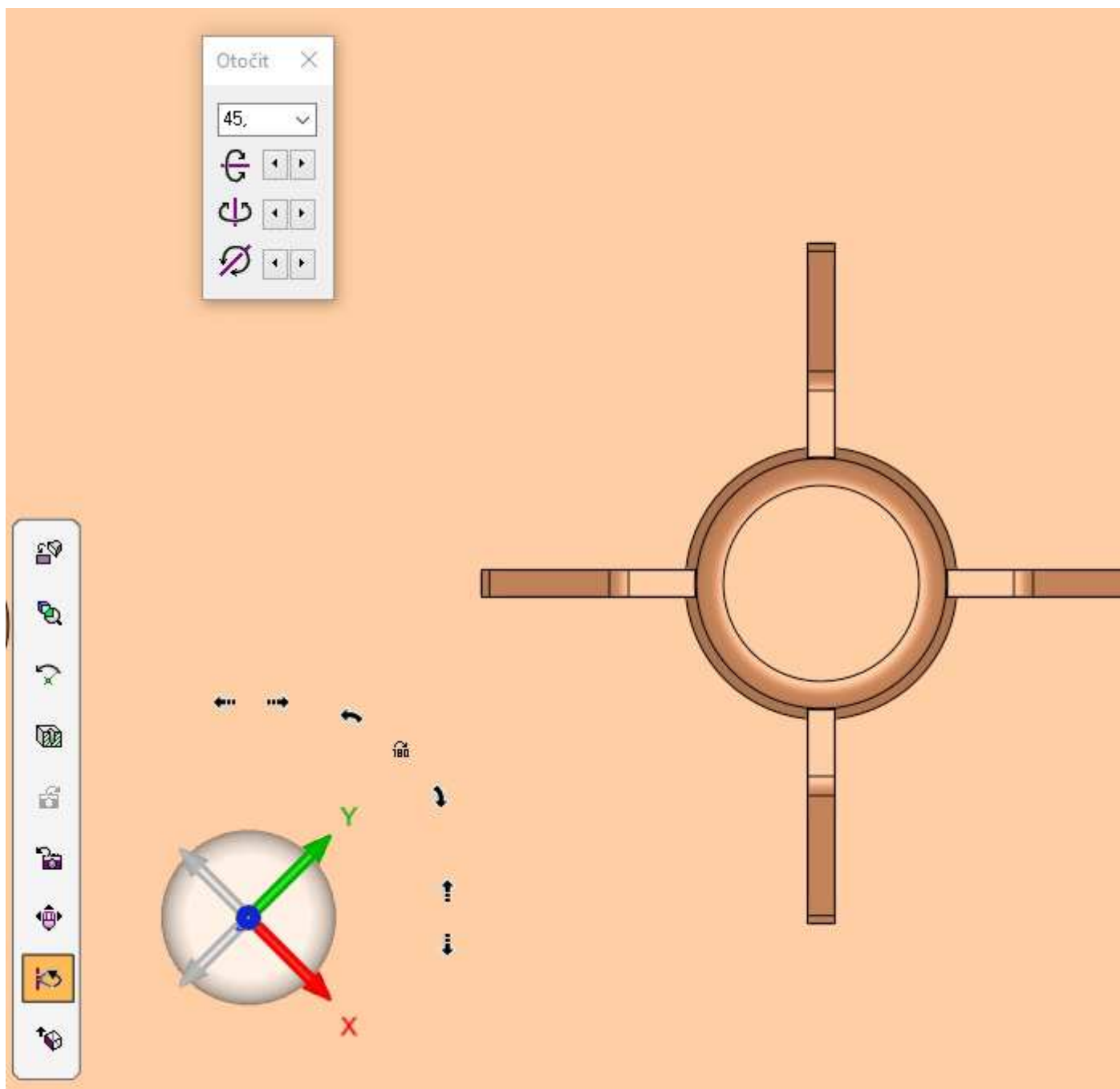
Stačí zvolit funkci otočení o úhel, kterou najdete v záložce Zobrazení



nebo ji najdete po stisknutí prostředního a pravého tlačítka v rolovací nabídce.



Poté už jen stačí u příslušné osy zvolit hodnotu úhlu, o který chcete model na obrazovce otočit, a stisknout šipku, na kterou stranu se má model otočit.



Pro získání jakýchkoli informací či technickou pomoc mě neváhejte kontaktovat na e-mailu jstetina@t-support.cz a nebo na telefonním čísle +420 739 592 527. Dále doporučuji navštěvovat naše stránky www.t-support.cz a sekci ... a něco navíc, kde se můžete dozvědět spoustu zajímavých informací.

S pozdravem a přáním dobré pracovní nálady
Jakub Štětina

 **Cimatron™ 13**

M: +420 739 592 527
F: +420 235 355 378

T: +420 235 355 377
S: jakubstetina
E: jstetina@t-support.cz
W: www.t-support.cz
technology-support s.r.o.